



Maatschap

# **Woudenberg en Groot Roessink**

**Administratiekantoor Bedrijfs- en Belastingadviezen**

Aan het bestuur van  
Therapiepaardje  
vestdijkgaarde 24  
7414VM Deventer

## **Jaarrekening 2020**

Relatiebeheerder:  
Datum opmaken:

Jack Woudenberg  
14 juni 2021

Maatschap

# Woudenberg en Groot Roessink

Administratiekantoor Bedrijfs- en Belastingadviezen

Therapiepaardje  
vestdijkgaarde 24  
7414VM Deventer

Zutphen, 14 juni 2021

Geacht bestuur,

Hierbij brengen wij u verslag uit van onze werkzaamheden over boekjaar 2020 van uw onderneming. In dit rapport zijn de balans per 31 december 2020, de staat van baten en lasten over 2020 en de toelichting opgenomen. Tezamen vormen zij de jaarrekening 2020.

## **Opdracht**

Wij hebben de in dit rapport opgenomen jaarrekening 2020 van Therapiepaardje te Deventer samengesteld. De jaarrekening is opgesteld op basis van de door u verstrekte gegevens.

## **Werkzaamheden**

De werkzaamheden die wij in het kader van onze samenstellingsopdracht hebben uitgevoerd bestonden voornamelijk uit het verzamelen, het verwerken, het rubriceren en het samenvatten van financiële gegevens. Daarnaast hebben wij de aanvaardbaarheid van de bij het samenstellen van de jaarrekening toegepaste grondslagen op basis van de door de onderneming verstrekte gegevens geëvalueerd.

## **Bevestiging**

Op basis van de aan ons verstrekte gegevens hebben wij de jaarrekening samengesteld onder toepassing van de in Nederland

Maatschap

# Woudenberg en Groot Roessink

Administratiekantoor Bedrijfs- en Belastingadviezen

algemeen aanvaarde grondslagen voor financiële verslaggeving. Wij vertrouwen erop dat wij hiermee aan uw opdracht hebben voldaan. Wij zijn gaarne bereid tot het geven van nadere toelichting.

Hoogachtend,

Maatschap

**Woudenberg en Groot Roessink**  
Administratiekantoor Bedrijfs- en Belastingadviezen

Maatschap Woudenberg en Groot Roessink  
Jack Woudenberg

<b>Inhoudsopgave</b>	<b>Pagina</b>	
<b>1</b>	<b>Algemeen</b>	<b>1</b>
1.1	<i>Kengetallen</i>	1
1.2	<i>Grafieken</i>	3
1.3	<i>Resultaatvergelijking</i>	5
1.4	<i>Resultaatanalyse</i>	6
<b>2</b>	<b>Jaarrekening</b>	<b>7</b>
2.1	<i>Balans per 31-12-2020</i>	7
2.2	<i>staat van baten en lasten</i>	8
2.3	<i>Winstbestemming</i>	9
2.4	<i>Toelichting balans activa</i>	10
2.4.1	<i>Materiële vaste activa</i>	10
2.4.2	<i>Vorderingen</i>	10
2.4.3	<i>Liquide middelen</i>	10
2.5	<i>Toelichting balans passiva</i>	11
2.5.1	<i>Ondernemingsvermogen</i>	11
2.5.2	<i>Kortlopende schulden</i>	11
2.6	<i>Toelichting staat van baten en lasten</i>	12
2.6.1	<i>Opbrengsten</i>	12
2.6.2	<i>Inkoopkosten en uitbesteed werk</i>	12
2.6.3	<i>Personeelskosten</i>	12
2.6.4	<i>Afschrijvingen</i>	12
2.6.5	<i>Overige bedrijfskosten</i>	13
2.6.6	<i>Financiële baten en lasten</i>	14
<b>3</b>	<b>Overige gegevens</b>	<b>16</b>
3.1	<i>Wettelijke vrijstelling</i>	16
<b>4</b>	<b>Afschrijvingsstaat</b>	<b>17</b>

## 1 Algemeen

Deze jaarrekening is op fiscale cijfers gebaseerd.

De stichting Therapiepaardje heeft de volgende handelsnamen: Therapiepaardje.

De stichting is gezeteld in Deventer.

De stichting is ingeschreven bij de Kamer van Koophandel onder dossiernummer 69932166.

### Datum vaststelling jaarrekening

De jaarrekening 2020 is vastgesteld in de Algemene Vergadering gehouden op 14-06-2021.

## 1.1 Kengetallen

### Solvabiliteit

De solvabiliteit geeft de mate aan waarin de onderneming in staat is op lange termijn aan haar verplichtingen te voldoen.

De solvabiliteitspositie geeft de situatie per einde boekjaar weer. Er is dus sprake van een momentopname.

	<u>31-12-2020</u>	<u>31-12-2019</u>
Verhouding eigen vermogen / totaal vermogen	0,88	0,74
Verhouding eigen vermogen / vreemd vermogen	7,44	2,88
Verhouding vreemd vermogen / totaal vermogen	0,12	0,26

### Liquiditeit

De liquiditeit geeft de mate aan waarin de onderneming in staat is op korte termijn aan haar verplichtingen te voldoen. De

liquiditeitspositie geeft de situatie per einde boekjaar weer. Er is dus sprake van een momentopname.

	<u>31-12-2020</u>	<u>31-12-2019</u>
Quick ratio		
<i>Vlottende activa - voorraden / kortlopende schulden</i>	3,31	0,42
Current ratio		
<i>Vlottende activa / kortlopende schulden</i>	3,31	0,42
Acid-test ratio		
<i>Effecten + liquide middelen / kortlopende schulden</i>	0,31	0,18

**Jaarrekening 2020 van Therapiepaardje****Omzet en rentabiliteit**

De rentabiliteit geeft het rendement aan dat de onderneming in het boekjaar heeft behaald.

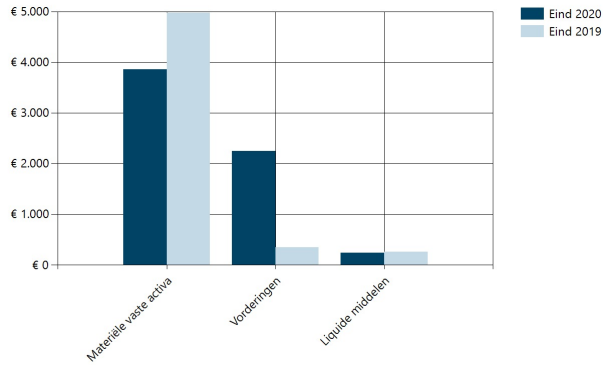
	<b>2020</b>	<b>2019</b>
Omzetontwikkeling		
<i>Indexcijfer (2019 = 100%)</i>	96,08	100,00
Brutowinstmarge		
<i>Brutomarge / ontvangen giften en subsidies</i>	1,00	1,00
Nettowinstmarge		
<i>Resultaat / ontvangen giften en subsidies</i>	0,07	0,07
Rentabiliteit totaal vermogen		
<i>Bedrijfsresultaat / totaal vermogen</i>	0,25	0,26
Rentabiliteit eigen vermogen		
<i>Resultaat / eigen vermogen</i>	0,26	0,35
Rentabiliteit vreemd vermogen		
<i>Rentelasten / vreemd vermogen</i>	0,23	0,00
Rentedekkingsratio		
<i>Saldo winstberekening / rentelasten</i>	8,32	

**Personeel**

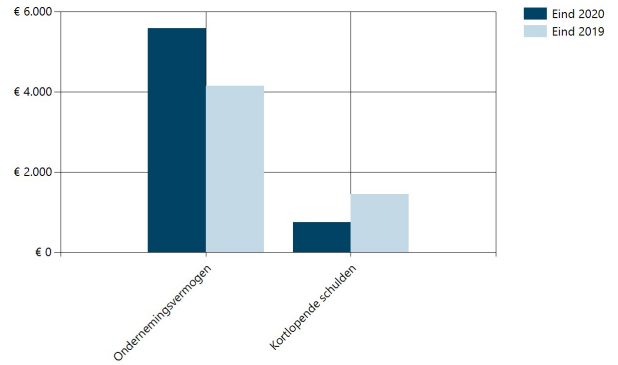
	<b>2020</b>	<b>2019</b>
Loonontwikkeling		
<i>Indexcijfer (2019 = 100)</i>	103,85	100,00
Personeelskosten per € 100,- omzet	7,55	6,98

## 1.2 Grafieken

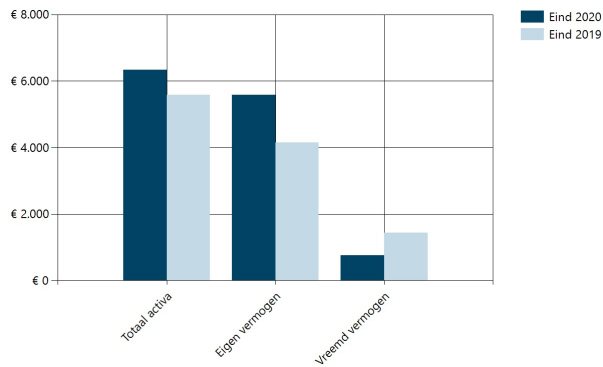
**Verloop activa**



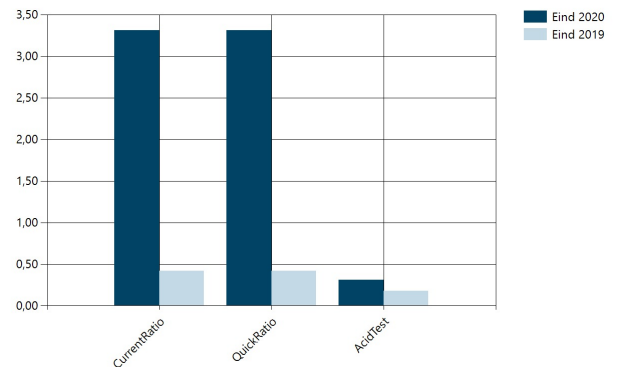
**Verloop passiva**



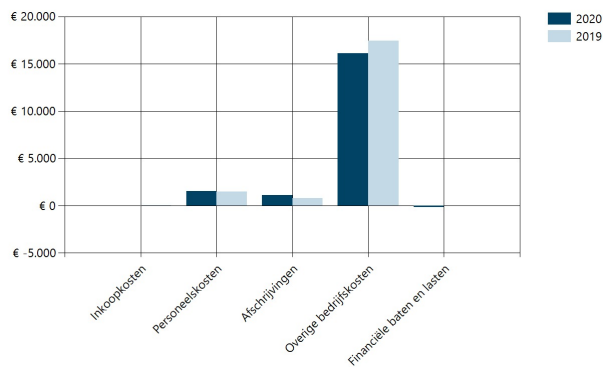
**Balanstotalen**



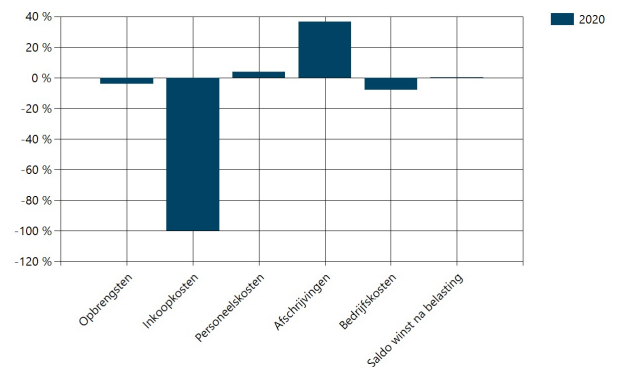
**Ratio's**



**Kostenverdeeltabel**

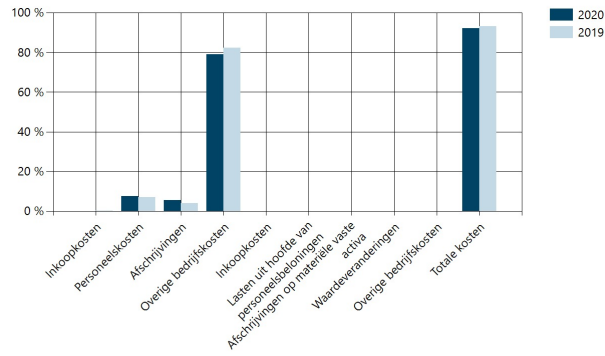


**Procentuele toe-/afname**

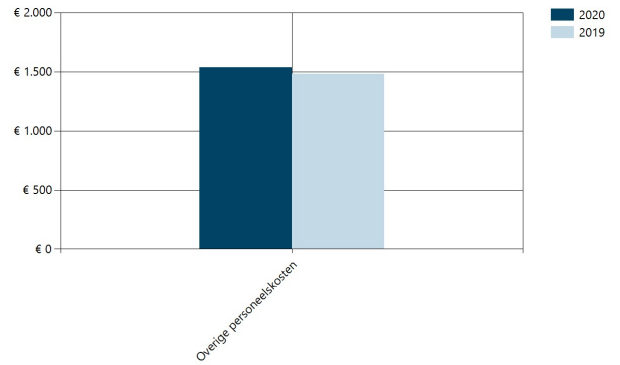


**Jaarrekening 2020 van Therapiepaardje**

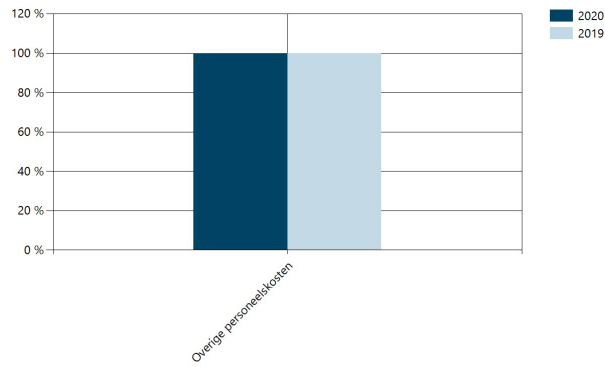
**Kosten t.o.v. omzet**



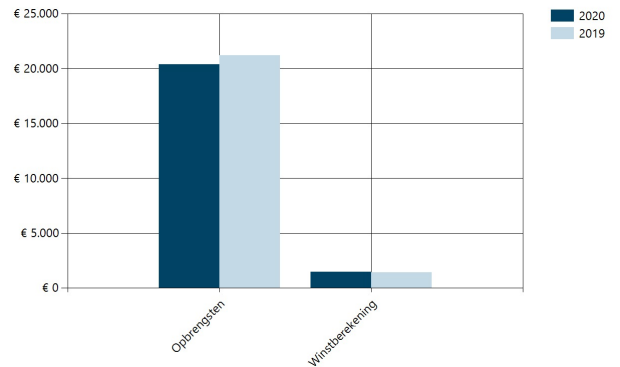
**Specificatie personeelskosten**



**Personeelskosten als % van totaal**



**Opbrengsten en winst**





### 1.3 Resultaatvergelijking

	2020		2019	
	€	%	€	%
<b>Opbrengsten</b>				
Ontvangen giften en subsidies	8.520	41,78%	10.817	50,97%
Overige opbrengsten	11.872	58,22%	10.406	49,03%
	<b>20.392</b>	<b>100,00%</b>	<b>21.223</b>	<b>100,00%</b>
<b>Kosten van grond- en hulpstoffen, uitbesteed werk, e.d.</b>				
Inkoopprijs van opbrengst	0	0,00%	13	0,06%
	<b>-0</b>	<b>-0,00%</b>	<b>-13</b>	<b>-0,06%</b>
<b>Brutomarge</b>	<b>20.392</b>	<b>100,00%</b>	<b>21.210</b>	<b>99,94%</b>
<b>Personeelskosten</b>				
Overige personeelskosten	1.539	7,55%	1.482	6,98%
	<b>-1.539</b>	<b>-7,55%</b>	<b>-1.482</b>	<b>-6,98%</b>
<b>Afschrijvingen</b>				
Overige materiële vaste activa	1.127	5,53%	825	3,89%
	<b>-1.127</b>	<b>-5,53%</b>	<b>-825</b>	<b>-3,89%</b>
<b>Overige bedrijfskosten</b>				
Auto- en transportkosten	3.057	14,99%	3.697	17,42%
Huisvestingskosten	2.234	10,96%	3.678	17,33%
Verkoopkosten	839	4,11%	633	2,98%
Overige kosten	9.984	48,96%	9.460	44,57%
	<b>-16.114</b>	<b>-79,02%</b>	<b>-17.468</b>	<b>-82,31%</b>
<b>Financiële baten en lasten</b>				
Kosten van schulden, andere rentelasten en soortgelijke kosten	-173	-0,85%	0	-0,00%
	<b>-173</b>	<b>-0,85%</b>	<b>0</b>	<b>%</b>
<b>Saldo winstberekening</b>	<b>1.439</b>	<b>7,06%</b>	<b>1.435</b>	<b>6,76%</b>

De staat van baten en lasten over 2020 is afgesloten met een positief resultaat na belastingen van € 1.439.

## 1.4 Resultaatanalyse

Het resultaat over 2020 is ten opzichte van 2019 gestegen met € 4. De ontwikkeling van het resultaat over 2020 ten opzichte van 2019 kan als volgt worden weergegeven:

	€	€
<b>Het resultaat is gunstig beïnvloed door:</b>		
<i>Stijging van:</i>		
Overige opbrengsten	1.466	
		<b>1.466</b>
<i>Daling van:</i>		
Inkoopprijs van opbrengst	13	
Auto- en transportkosten	640	
Huisvestingskosten	1.444	
		<b>2.097</b>
<b>Het resultaat is ongunstig beïnvloed door:</b>		
<i>Stijging van:</i>		
Overige personeelskosten	57	
Afschrijving overige materiële vaste activa	302	
Verkoopkosten	206	
Overige kosten	524	
Kosten van schulden, andere rentelasten en soortgelijke kosten	173	
		<b>-1.262</b>
<i>Daling van:</i>		
Ontvangen giften en subsidies	2.297	
		<b>-2.297</b>
<b>Stijging resultaat</b>		<b>4</b>

## 2 Jaarrekening

### 2.1 Balans per 31-12-2020

na resultaatbestemming

Activa	31-12-2020	31-12-2019
<b>Materiële vaste activa</b>		
Overige materiële vaste activa	3.856	4.983
	<b>3.856</b>	<b>4.983</b>
<b>Vorderingen</b>		
Vorderingen op debiteuren	1.645	351
Overige vorderingen	605	0
	<b>2.250</b>	<b>351</b>
<b>Liquide middelen</b>	<b>234</b>	<b>258</b>
<b>Totaal activa</b>	<b>€ 6.340</b>	<b>€ 5.592</b>
<b>Passiva</b>		
<b>Eigen vermogen</b>		
Overige fiscale reserves	5.589	4.150
	<b>5.589</b>	<b>4.150</b>
<b>Kortlopende schulden</b>		
Schulden aan leveranciers en handelskredieten	0	942
Overige kortlopende schulden	751	500
	<b>751</b>	<b>1.442</b>
<b>Totaal passiva</b>	<b>€ 6.340</b>	<b>€ 5.592</b>

**Jaarrekening 2020 van Therapiepaardje****2.2 staat van baten en lasten**

	<u>2020</u>	<u>2019</u>
<b>Opbrengsten</b>		
Ontvangen giften en subsidies	8.520	10.817
Overige opbrengsten	<u>11.872</u>	<u>10.406</u>
	<b>20.392</b>	<b>21.223</b>
<b>Kosten van grond- en hulpstoffen, uitbesteed werk, e.d.</b>		
Inkoopprijs van opbrengst	<u>0</u>	<u>13</u>
	<b>-0</b>	<b>-13</b>
<b>Brutomarge</b>	<u>20.392</u>	<u>21.210</u>
<b>Personeelskosten</b>		
Overige personeelskosten	<u>1.539</u>	<u>1.482</u>
	<b>-1.539</b>	<b>-1.482</b>
<b>Afschrijvingen</b>		
Overige materiële vaste activa	<u>1.127</u>	<u>825</u>
	<b>-1.127</b>	<b>-825</b>
<b>Overige bedrijfskosten</b>		
Auto- en transportkosten	3.057	3.697
Huisvestingskosten	2.234	3.678
Verkoopkosten	839	633
Overige kosten	<u>9.984</u>	<u>9.460</u>
	<b>-16.114</b>	<b>-17.468</b>
<b>Financiële baten en lasten</b>		
Kosten van schulden, andere rentelasten en soortgelijke kosten	<u>-173</u>	<u>0</u>
	<b>-173</b>	<b>0</b>
<b>Saldo winstberekening</b>	<u><u>1.439</u></u>	<u><u>1.435</u></u>

## **2.3 Winstbestemming**

Het bestuur stelt aan de Algemene Vergadering voor het resultaat over het boekjaar 2020 geheel ten gunste van de overige reserves te brengen en over 2020 geen dividend uit te keren.

## 2.4 Toelichting balans activa

### 2.4.1 Materiële vaste activa

#### Overige materiële vaste activa

<i>Omschrijving</i>	<i>Kosten aanschaf</i>	<i>Restwaarde</i>	<i>31-12-2020</i>	<i>31-12-2019</i>
Therapiepaardjes	2.610	0	1.566	2.088
Bus	3.025	0	2.118	2.723
Paardjes	172	0	172	172
			<u>3.856</u>	<u>4.983</u>

### 2.4.2 Vorderingen

#### Vorderingen op debiteuren

<i>Omschrijving</i>	<i>Nominale waarde</i>	<i>31-12-2020</i>	<i>31-12-2019</i>
Debiteuren	0	1.914	620
Debiteuren voorgaad boekjaar	0	-269	-269
		<u>1.645</u>	<u>351</u>

#### Overige vorderingen

<i>Omschrijving</i>	<i>31-12-2020</i>	<i>31-12-2019</i>
Crediteuren	605	0
	<u>605</u>	<u>0</u>

### 2.4.3 Liquide middelen

<i>Omschrijving</i>	<i>31-12-2020</i>	<i>31-12-2019</i>
Triodos bank	208	24
Kas 1	26	234
	<u>234</u>	<u>258</u>

## 2.5 Toelichting balans passiva

### 2.5.1 Ondernemingsvermogen

#### Overige fiscale reserves

<i>Omschrijving</i>	<i>31-12-2020</i>	<i>31-12-2019</i>
Winst lopend boekjaar	1.439	4.150
Winstreserves	1.435	0
Eigen vermogen	2.715	0
	<hr/>	<hr/>
	5.589	4.150

### 2.5.2 Kortlopende schulden

#### Schulden aan leveranciers en handelskredieten

<i>Omschrijving</i>	<i>31-12-2020</i>	<i>31-12-2019</i>
Crediteuren	0	942
	<hr/>	<hr/>
	0	942

#### Overige kortlopende schulden

<i>Omschrijving</i>	<i>31-12-2020</i>	<i>31-12-2019</i>
Kruisposten algemeen	0	500
R/c eigenaar A -privé opname/storting	751	0
	<hr/>	<hr/>
	751	500

## 2.6 Toelichting staat van baten en lasten

### 2.6.1 Opbrengsten

<b>Netto-omzet</b>	<b>2020</b>	<b>2019</b>
Donaties	8.520	10.817
	<hr/>	<hr/>
	8.520	10.817
<b>Overige opbrengsten</b>	<b>2020</b>	<b>2019</b>
Omzet algemeen	751	1.034
Bezoekkosten	8.950	7.437
Reiskosten	1.646	1.935
Verkoop paarden	175	0
Inkomsten Oranje Fonds	350	0
	<hr/>	<hr/>
	11.872	10.406

### 2.6.2 Inkoopkosten en uitbesteed werk

<b>Kosten van grond- en hulpstoffen en de inkoop prijs van de verkopen</b>	<b>2020</b>	<b>2019</b>
Overige inkoopkosten	0	13
	<hr/>	<hr/>
	0	13

### 2.6.3 Personeelskosten

<b>Overige personeelskosten</b>	<b>2020</b>	<b>2019</b>
Reiskostenvergoeding	0	819
Kantinekosten	56	220
Vrijwilligers vergoeding	300	455
Overige personeelskosten	83	-12
Opleidingen/cursussen	1.100	0
	<hr/>	<hr/>
	1.539	1.482

### 2.6.4 Afschrijvingen

<b>Overige materiële vaste activa</b>	<b>2020</b>	<b>2019</b>
Afschrijvingen inventaris	522	522
Afschrijvingen vervoermiddelen/auto	605	303
	<hr/>	<hr/>
	1.127	825



**Jaarrekening 2020 van Therapiepaardje****2.6.5 Overige bedrijfskosten**

<b>Auto- en transportkosten</b>	<b>2020</b>	<b>2019</b>
Brandstof	1.675	1.578
Onderhoudskosten auto	0	31
Motorrijtuigenbelasting	498	536
Parkeerbonnen	7	16
Autowassen	27	9
Auto & vervoerskosten	0	84
Overige autokosten	844	1.437
Overige reis- en verblijfkosten	6	6
	<u>3.057</u>	<u>3.697</u>
<b>Huisvestingskosten</b>	<b>2020</b>	<b>2019</b>
Huurkosten land	1.320	1.402
Weide onderhoud	155	653
Bodembedekking	188	186
Stal/wiede aankopen	514	1.368
Afval kosten	2	6
Overige huisvestigingskosten	48	63
Schoonmaakkosten	7	0
	<u>2.234</u>	<u>3.678</u>
<b>Verkoopkosten</b>	<b>2020</b>	<b>2019</b>
Reclame- en advertentiekosten	0	19
Drukwerk/foldermateriaal	127	188
Representatiekosten	615	394
Presentje-bezoek kosten	97	32
	<u>839</u>	<u>633</u>

**Jaarrekening 2020 van Therapiepaardje**

<b>Overige kosten</b>	<b>2020</b>	<b>2019</b>
Kantoorartikelen	47	103
Post & vrachtkosten	75	24
Telefoonkosten	126	22
Kleine inventaris	55	18
Voer/supplementen	632	640
Hooi	1.800	2.392
Halsters/dekens/borstels	275	231
Dierenarst kosten	2.903	2.640
Ontwormmiddelen	547	743
Hoefsmid	330	123
Diverse	277	720
Verzekeringen/assurantien	1.051	772
Internet & websitekosten	814	626
Eten en drank kosten	216	142
Bankkosten	209	160
Betalings- en koersverschillen	-408	17
Overige algemen kosten	20	87
Computer & Software kosten	61	0
Katten kosten	465	0
Rendac	39	0
Contributie en abonnementen	49	0
Literatuur & tijdschriften	54	0
Accountant- administratiekosten	169	0
Juridische diensten	80	0
Overige diensten derden	98	0
	<u>9.984</u>	<u>9.460</u>

**2.6.6 Financiële baten en lasten**

<b>Kosten van schulden, andere rentelasten en soortgelijke kosten</b>	<b>2020</b>	<b>2019</b>
Overige lasten	173	0
	<u>173</u>	<u>0</u>

**Ondertekening jaarrekening**

Deventer, 14 juni 2021

Handtekening

Annebé Temminck

Bestuurder (huidig)

.....

### **3 Overige gegevens**

#### **3.1 Wettelijke vrijstelling**

Gelet op de omvangcriteria vermeld in artikel 2:396 BW is de vennootschap vrijgesteld van de verplichting tot het laten instellen van de in artikel 2:393, lid 1 BW bedoelde accountantscontrole van de jaarrekening.

**Jaarrekening 2020 van Therapiepaardje****4 Afschrijvingsstaat**

Omschrijving	Datum	Kosten aanschaf	Afschrijvingen tot 01-01-2020	Afschrijvingen 2020	Afschrijvingen t/m 31-12-2020	Boekwaarde per 31-12-2020	Restwaarde
<b>Materiële vaste activa</b>							
<i>Overige materiële vaste activa</i>							
Therapiepaardjes		2.610	522	522	1.044	1.566	0
Bus	04-06-2019	3.025	302	605	907	2.118	0
Paardjes	22-02-2019	172	0	0	0	172	0